



ФЕДЕРАЛЬНАЯ СЛУЖБА  
ГОСУДАРСТВЕННОЙ СТАТИСТИКИ

# Инвестиционная деятельность в Ставропольском крае

за январь-декабрь 2022 года



# Инвестиционная деятельность

в Ставропольском крае

за январь – декабрь 2022 года

- 01 Инвестиции в основной капитал
- 02 Динамика инвестиций в основной капитал
- 03 Видовая структура инвестиций в основной капитал
- 04 Структура инвестиций в основной капитал по основным видам экономической деятельности
- 05 Структура инвестиций в основной капитал по источникам финансирования
- 06 Структура привлеченных источников финансирования
- 07 Инвестиции в основной капитал по субъектам Северо-Кавказского федерального округа





# ИНВЕСТИЦИИ В ОСНОВНОЙ КАПИТАЛ ПО СТАВРОПОЛЬСКОМУ КРАЮ

за январь-декабрь 2022 года

За январь-декабрь 2022 года на развитие экономики и социальной сферы края по полному кругу организаций использовано 286449,0 млн руб. инвестиций в основной капитал или 101,8% к соответствующему периоду 2021 года.

Инвестиции в основной капитал организации (без субъектов малого предпринимательства и объема инвестиций, не наблюдаемых прямыми статистическими методами) за январь-декабрь 2022 года составили 127310,7 млн руб., или 92,9% к январю-декабрю 2021 года.

В видовой структуре инвестиций преобладали капитальные вложения в машины и оборудование (59,2%).

В структуре по источникам финансирования на привлечённые средства приходилось 50,5%, в том числе на кредиты банков 26,1%.

В разрезе видов экономической деятельности на энергетику приходилось 29,6%, на сельское хозяйство – 14,1%, обрабатывающие производства – 19,9% от общего объема инвестиций в основной капитал.



# ИНВЕСТИЦИИ В ОСНОВНОЙ КАПИТАЛ ПО СТАВРОПОЛЬСКОМУ КРАЮ

за январь-декабрь 2022 года

Всего по полному кругу организаций

**286,5** млрд рублей **101,8%** к соответствующему периоду 2021 года

Всего по крупным и средним организациям

**127,3** млрд рублей **92,9%** к соответствующему периоду 2021 года

Структура объема инвестиций  
в основной капитал, %



- инвестиции крупных и средних организаций
- инвестиции малого бизнеса и инвестиции, не наблюдаемые прямыми статистическими методами





# ДИНАМИКА ИНВЕСТИЦИЙ В ОСНОВНОЙ КАПИТАЛ

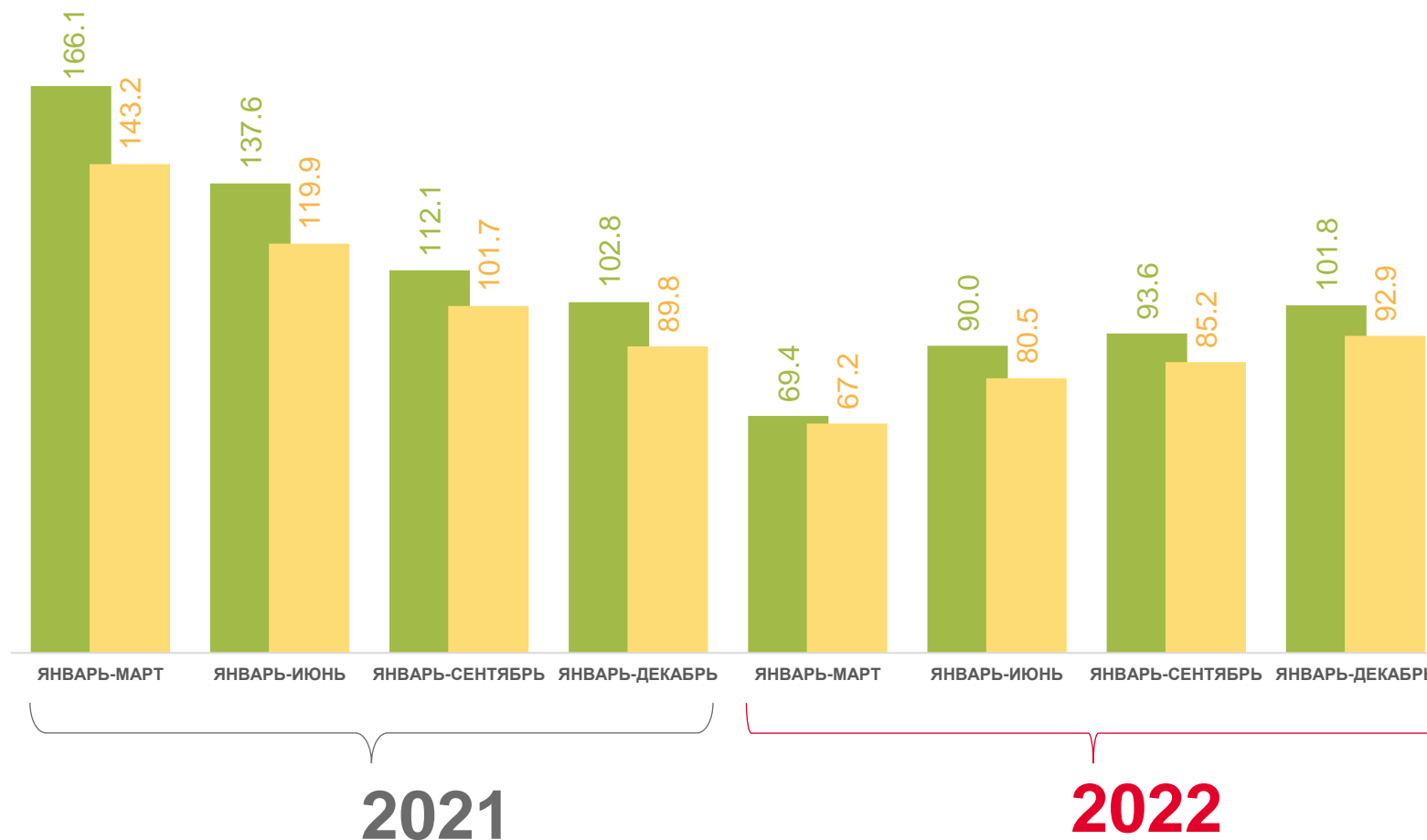
В % К СООТВЕТСТВУЮЩЕМУ ПЕРИОДУ ПРЕДЫДУЩЕГО ГОДА

**Объем инвестиций  
в основной капитал**  
за январь-декабрь 2022

**127,3** млрд рублей

**Доля в инвестициях в  
нефинансовые активы**

**97,7%**



■ По полному кругу организаций

■ По крупным и средним организациям





# ВИДОВАЯ СТРУКТУРА ИНВЕСТИЦИЙ В ОСНОВНОЙ КАПИТАЛ

ПО КРУПНЫМ И СРЕДНИМ ОРГАНИЗАЦИЯМ ЗА ЯНВАРЬ-ДЕКАБРЬ 2022 ГОДА

Всего по краю **127310,7** млн рублей

Жилые здания и помещения **2145,5** млн рублей

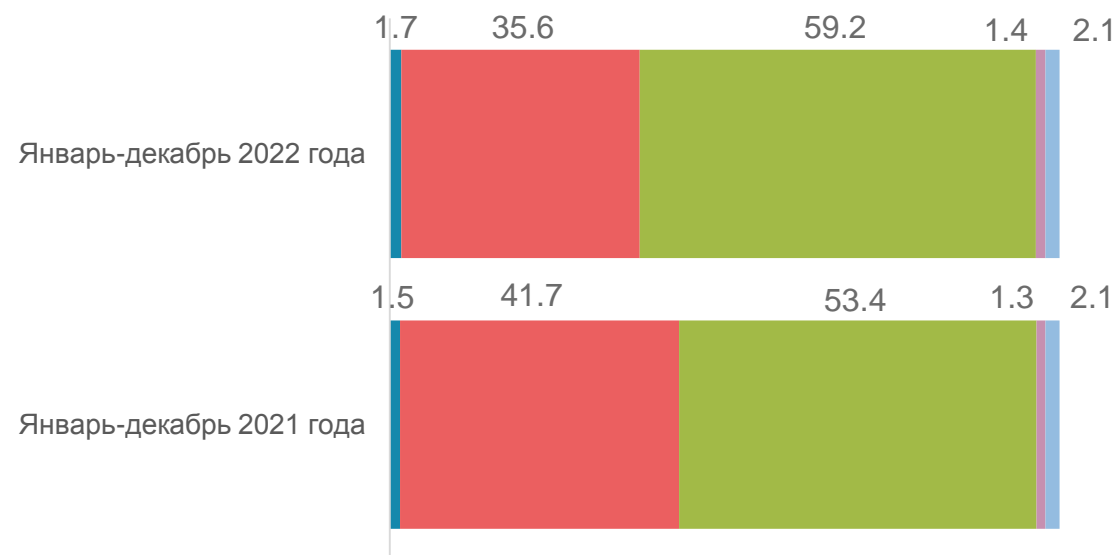
Здания (кроме жилых) и сооружения, расходы на улучшение земель **45288,4** млн рублей

Машины и оборудование, включая хозяйственный инвентарь и другие объект **75374,2** млн рублей

Объекты интеллектуальной собственности **1756,7** млн рублей

Прочие инвестиции **2745,9** млн рублей

Структура объема инвестиций в основной капитал (%)



- Жилые здания и помещения
- Здания (кроме жилых) и сооружения, расходы на улучшение земель
- Машины и оборудование, включая хозяйственный и другие объекты
- Объекты интеллектуальной собственности
- Прочие инвестиции





# СТРУКТУРА ИНВЕСТИЦИЙ В ОСНОВНОЙ КАПИТАЛ ПО ОСНОВНЫМ ВИДАМ ЭКОНОМИЧЕСКОЙ ДЕЯТЕЛЬНОСТИ

## ПО КРУПНЫМ И СРЕДНИМ ОРГАНИЗАЦИЯМ

### Объем инвестиций в основной капитал

за январь-декабрь 2022 года

**127310,7** млн рублей

### Индекс физического объема в % к соответствующему периоду прошлого года



### Индекс физического объема

за январь-декабрь 2022 года

**92,9%** к соответствующему периоду 2021 года

Январь-декабрь 2021

Январь-декабрь 2022



# СТРУКТУРА ИНВЕСТИЦИЙ В ОСНОВНОЙ КАПИТАЛ ПО ИСТОЧНИКАМ ФИНАНСИРОВАНИЯ

## ПО КРУПНЫМ И СРЕДНИМ ОРГАНИЗАЦИЯМ

Структура объема инвестиций в основной капитал  
по источникам финансирования (%)

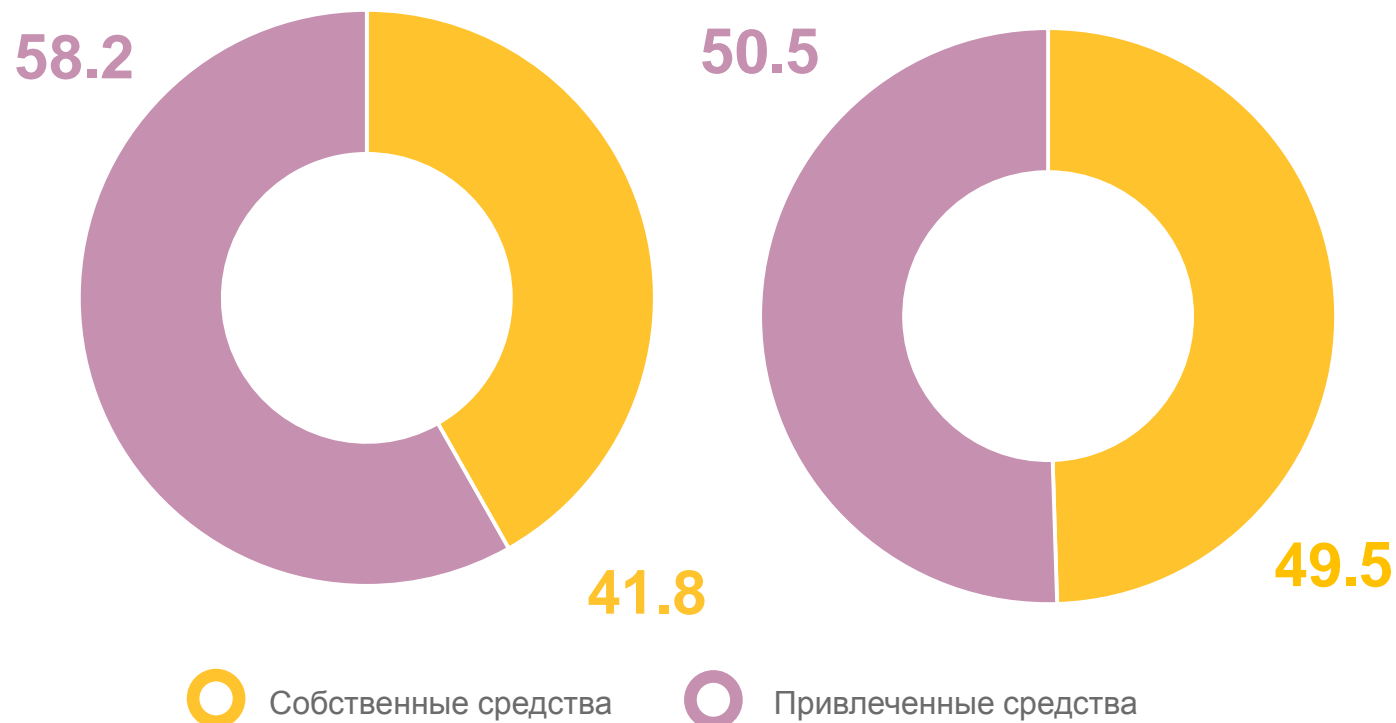
Всего по краю **127,3** млрд рублей

Собственные средства **63,0** млрд рублей

Привлечённые средства **64,3** млрд рублей

Январь-декабрь 2021 года

Январь-декабрь 2022 года







# СТРУКТУРА ПРИВЛЕЧЕННЫХ ИСТОЧНИКОВ ФИНАНСИРОВАНИЯ

ПО КРУПНЫМ И СРЕДНИМ ОРГАНИЗАЦИЯМ

Объем инвестиций в  
основной капитал за счет  
привлеченных средств

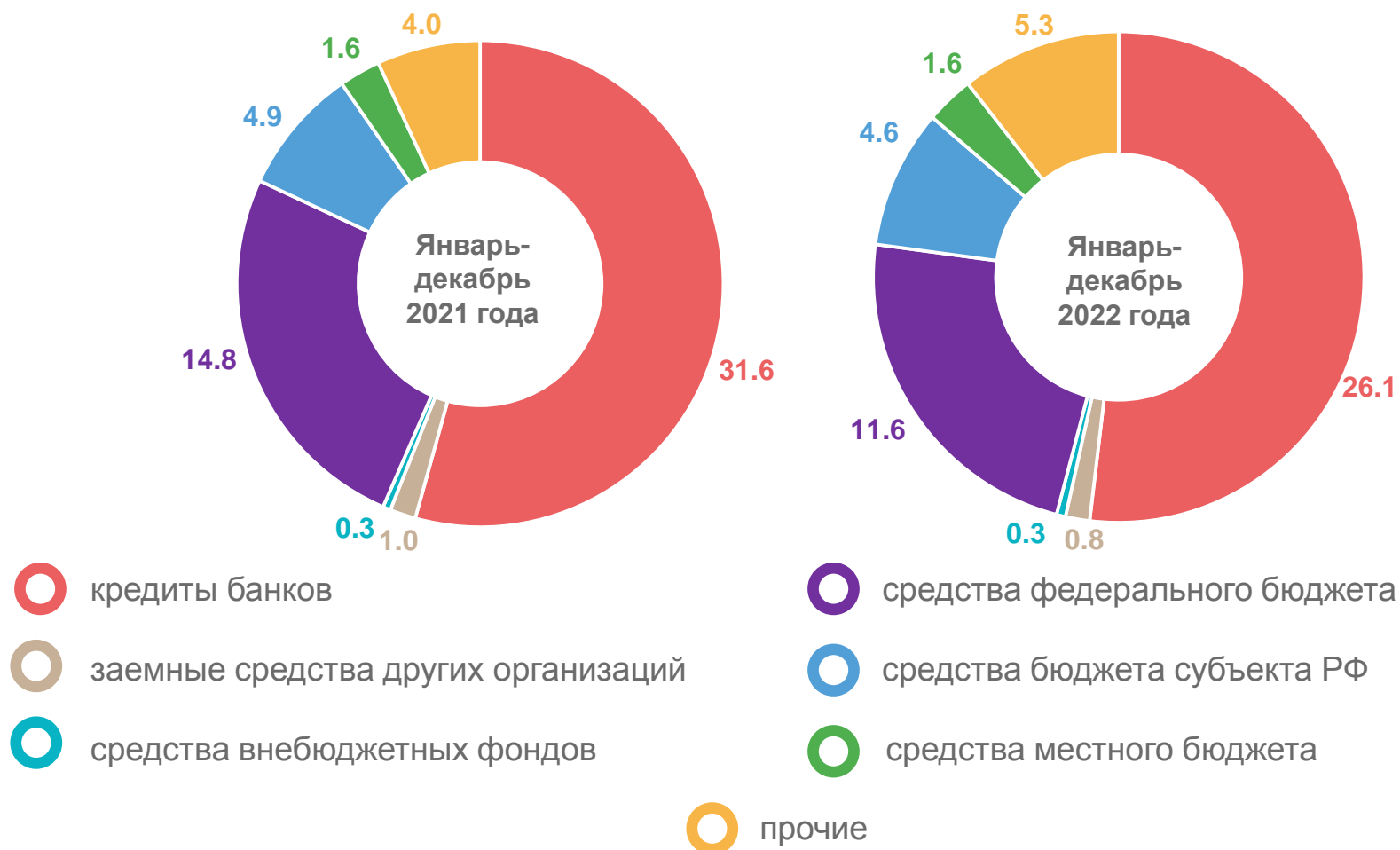
Январь-декабрь 2022 года

**64,3** млрд рублей

Январь-декабрь 2021 года

**70,5** млрд рублей

В % к общему объему инвестиций





# ИНВЕСТИЦИИ В ОСНОВНОЙ КАПИТАЛ ПО СУБЪЕКТАМ СЕВЕРО-КАВКАЗСКОГО ФЕДЕРАЛЬНОГО ОКРУГА

Объем инвестиций в основной капитал (по полному кругу хозяйствующих субъектов)

Январь-декабрь 2022 года

 **878,2** млрд рублей

Объем инвестиций в основной капитал (в сопоставимых ценах в % к соответствующему периоду предыдущего года)

Январь-декабрь 2021 года

 **107,9%**

